

TRANSPORTWAGEN SERIE 500

der Firma Insausti



EIGENSCHAFTEN

1 ABMESSUNGEN: 900 x 630 MM

HÖHE: 1310 MM

2

3 MONOBLOCK-STRUKTUR

ø 125 MM DUAL-LOCK-RÄDER,
2 ANTISTATISCHE, 2 MIT BREMSE

4

5 2 TÜREN, SCHLÜSSELVERRIEGELUNG

HORIZONTALE GRIFFE, BEIDSEITIG

6

7 EDELSTAHL AISI-304

PRODUKT- BESCHREIBUNG

Die Transportwägen Serie 500 von Insausti sind ideal in Krankenhäusern, Ambulanzen oder auf Intensiv-Stationen einsetzbar. Zudem verfügen die Transportwägen über ø 125 mm Dual-Lock-Räder, zwei antistatische und zwei mit Bremse.



TRANSPORT TROLLEYS CARROS DE TRANSPORTE 500 SERIES SERIE

900 x 570 mm

Structure of AISI-304 stainless steel
Union with TIG welding
Load capacity 150 kg
Ø 125 mm wheels
2 antistatic, 2 with brake at left side
High-tech wheels

Estructura de acero inoxidable AISI-304
Unión con soldadura TIG
Capacidad de carga 150 kg
Ruedas Ø 125 mm
2 antiestáticas, 2 con freno lado izquierdo
Ruedas de alta tecnología



530



520

INSTRUMENT TRANSPORT TROLLEYS
CARROS DE TRANSPORTE PARA INSTRUMENTAL
500 SERIES SERIE




900 x 630 mm

For 600 x 300 mm containers
 Monobloc structure of AISI-304 stainless steel
 Union with rivets and TIG welding
 Load capacity 150 kg
 Key locking
 Non-airtight phenolic doors

Para contenedores de 600 x 300 mm
 Estructura monobloque de acero inoxidable AISI-304
 Unión con remaches y soldadura TIG
 Capacidad de carga 150 kg
 Bloqueo de llave
 Puertas fenólico de cierre no hermético

2 DUAL LOCK WHEELS Ø 125 mm
2 RUEDAS DOBLE BLOQUEO Ø 125 mm



-  Fixed wheel
Rueda fija
-  Swivel wheel
Rueda giratoria
-  Locked wheel
Rueda bloqueada



567 DN

566 DN Trolley with 2 smooth central shelves
 Carro con 2 estantes centrales lisos

567 DN Trolley with 2 perforated central shelves for ventilation
 Carro con 2 estantes centrales perforados para ventilación